



この度は弊社製品を採用くださりまして誠にありがとうございます。

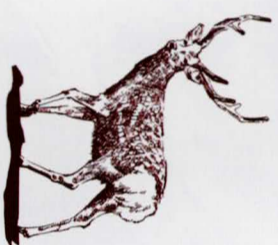
弊社は昭和50年より約50年間、狩猟・有害駆除用のくくりわなの開発製造実績がございます。

弊社製品の中には、他社にはない機能・性能がありますので、他のくくりわなどは設置方法などが異なる場合がございます。

無料講習会などのご協力もできますので、ぜひご利用ください。

無料講習会のご案内

「新人講習会」「捕獲技術向上研修会」などの講習をおこないます。ご希望の方はお問い合わせください。



講習費用 **無料** 全国どこでも伺います。

講習内容 ・ワイヤートラップの基本 ・猟具管理について
・ワイヤートラップ取り扱い説明 ・その他・質問 など

対象人数 1会場10名以上
ご希望に応じて日程調整させていただきますので、お早めにお申し込みください。

※ **必ずお読みください** ※



取扱上の注意

※狩猟目的以外のご使用はお控え下さい。

※安全に配慮した製品ではございますが設置者の責任において十分な配慮をお願いします。

※お子様の目の届かないところでの保管をお願いします。

※人通りの多い箇所への設置は避けてください。

※本製品は、狩猟免許保持者または資格所有者に限り販売させていただきます。

※製品の設置は、各都道府県の条例、都道府県内指導官庁の指示、猟友会等の規定を順守するようにお願いします。

※狩猟有害駆除で使用できるくくりわなの直径は、鳥獣保護法により12cm以下に規制されていますが、鳥獣被害の軽減、捕獲効率向上のため自治体によっては規制緩和をしています。自治体ごとに規制緩和の期間、地域、使用時の注意事項等が異なりますので、本製品を扱う場合は必ず自治体の規制緩和状況を確認の上、ご使用ください。

※遠方にわなを設置して見回りを地元住民や地権者に依頼しているケースが一部見られます。わなの標識の設置はもちろんですが見回りも狩猟登録者がやらなければ狩猟法違反になります。

12

12cmタイプ

熊にやさしいくぐりわな


- 安全性、捕獲率抜群!!
- セット簡単 (15~20分)
- 消耗品は爪楊枝のみ
- 軽量で持ち運び便利



権利申請中


熊の足よりトラップ部分が小さいため、誤って熊が捕獲されることか少なく、熊に優しいつくりになりました

権利申請中



方形特徴
角にキリカキありワイヤ=留めやすい

熊錯誤捕獲対策用



S1 真円型



S2 正方形アルミ
(12c×12c)


数回利用したクセ付のワイヤでも取り付け簡単




S7 角型




S6 小判型スチール




S7 下箱 木製 or スチール
どちらかお選びいただけます



S5 小判型アルミ




S12 長方形アルミ
(12c×23c)



S3 長方形アルミ
(12c×16.5c)

トラップ方型




S4 小判型塩ビ


サビ対策

※オゾン (寒冷地仕様) 詳しくは 6P 参照

下記ワイヤートラップガイドには取り付けができません
S1 真円型 S5 小判型アルミ S6 小判型スチール
消耗品 (爪楊枝) は土に還ります



松葉ピン



スプリング

設置手順は 7-8 ページをご覧ください。

※下リング・ワイヤー・安全板は過去品もご使用いただけます。
※都道府県により仕様サイズが指定されています。詳しくは関係機関へお問い合わせください。



PL *****

寒冷地用 オプション

オプションでスプリングと松葉ピンつき。
寒冷地で凍っても畏が作動します。

PL

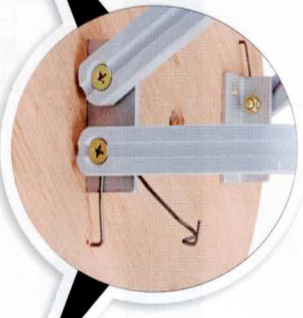
12cm



スプリング付き



15cm



スプリング付き



20cm

松葉ピン

〈12cm、15cm、20cmタイプ共通〉

取付可能タイプ	小判型	丸型	方型	角型
12cm	④ 塩ビ		⑨ 正方形 (アルミ) ⑫ 長方形 (23cm)	⑦ スチール 下箱：木製 / スチール
15cm	⑧ 塩ビ ⑨ スチール			
20cm		⑩ 塩ビ		

※ 下リング(下箱)は、それぞれのワイヤーガイド専用 ※ 下記ワイヤードラッグガイドには取り付けができません。
のものをご使用ください。 12cm ①真円型 ⑤小判型 アルミ ⑥小判型 スチール

15

15cmタイプ

PL


⑧ 塩ビ



下リング
超薄型 厚さ3cm



下リング
普通 厚さ5cm



ワイヤー
〈全種類兼用〉

安全板
〈全種類兼用〉

15cmタイプ種類一覧

小判型 塩ビ / アルミ

寒冷地仕様 (オプション) ⑥P〜

下リングは普通・超薄型のいずれかをお選びください。

20

20cmタイプ

PL

⑩ 塩ビ



下リング
超薄型 厚さ3cm



下リング
普通 厚さ5cm



ワイヤー
〈全種類兼用〉

安全板
〈全種類兼用〉

20cmタイプ種類一覧

丸型 塩ビ

寒冷地仕様 (オプション) ⑥P〜

下リングは普通・超薄型のいずれかをお選びください。

信英式ワイヤートラップ

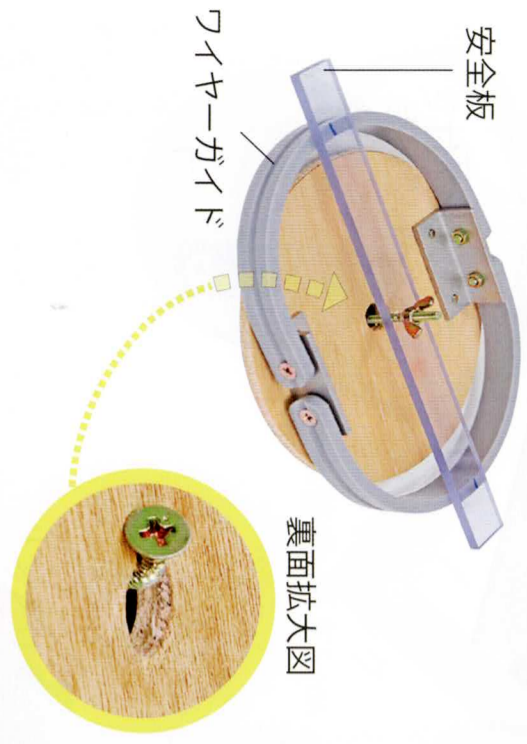
安全にご使用いただくために
本ページを必ずお読みください

注意
セットに慣れるまでは、平らな場所でセットしてください



組立手順

1 ワイヤーガイドに安全板をセットします。



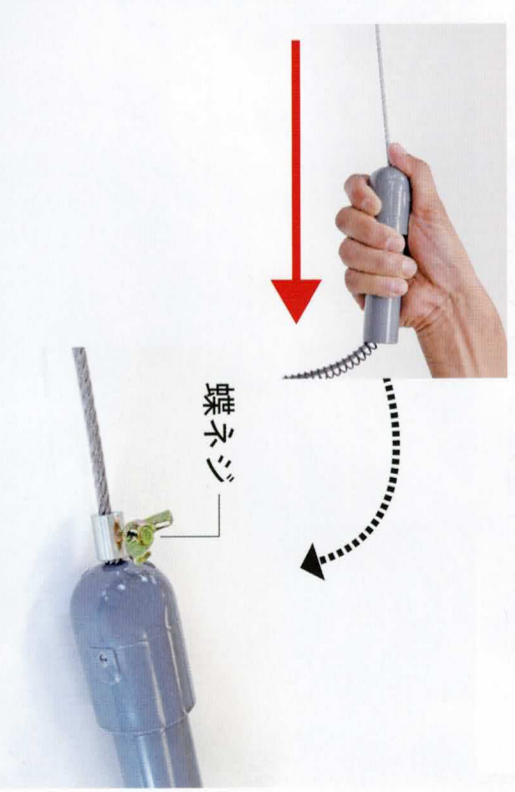
2 ワイヤーをセットする時、トラップのフック等に引っ掛けます。



3 ワイヤーガイドの溝にワイヤーをセットします。

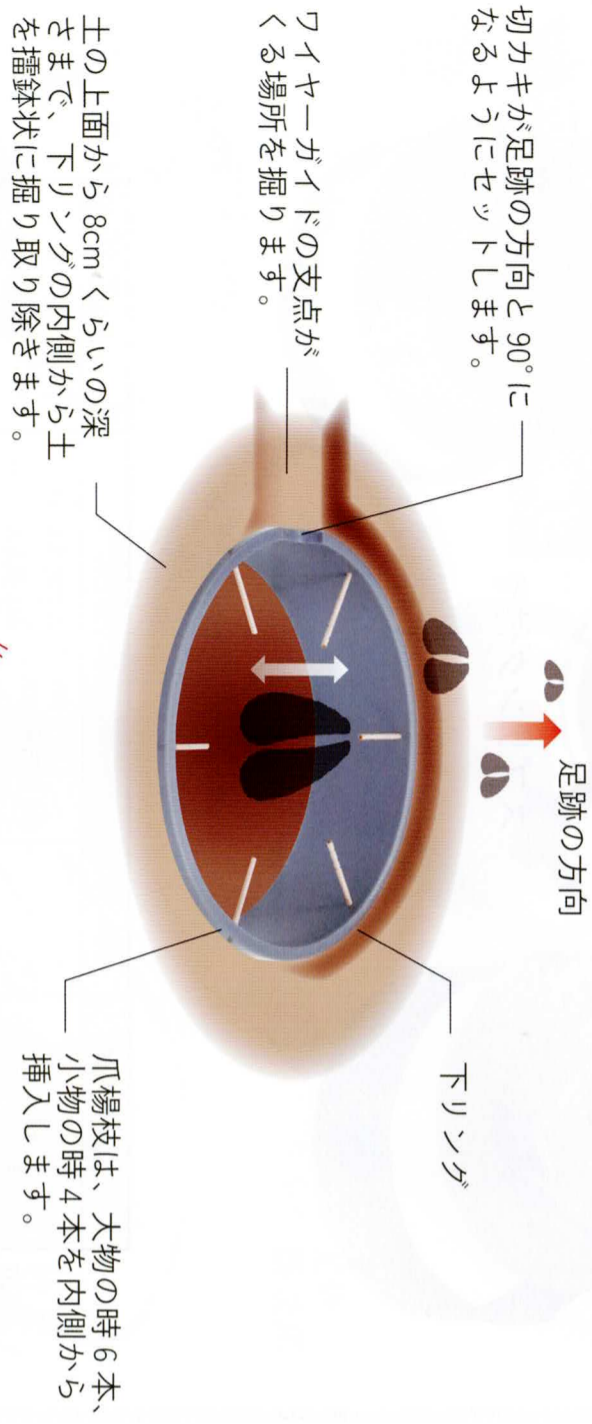


4 太いパイプをワイヤーガイド方向に引っ張り、細いパイプへ挿入して蝶ネジで留めます。




設置手順

5 動物の足跡を中心に下リングを埋め、爪楊枝を内側から挿入します。



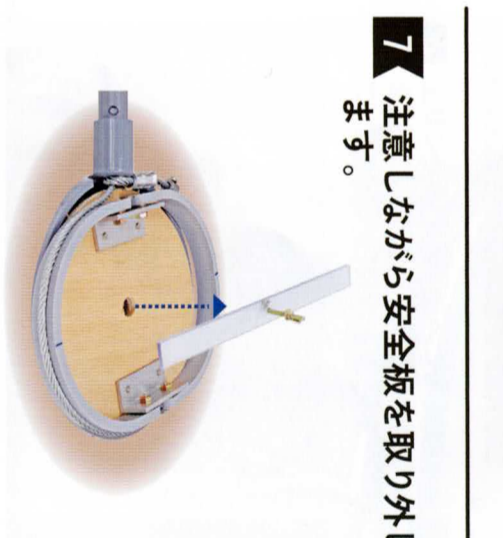
6 下リングの上にワイヤーガイドを乗せます。



8 土や落葉を平らにかぶせたら設置完了です。



7 注意しながら安全板を取り外します。



POINT

動物の足跡をしっかりと見定める
2〜3日間同じ場所に足跡が乗っていたら、その場所を中心に下リングを設置する。

土の上面から8cm くらいの深さまで、下リングの内側から土を挿鉢状に掘り取り除きます。



設置手順動画 公開中!!



信英式ワイヤートラップ



ワイヤー部 設置手順



下リング部 設置手順

<https://shineisinitisu.co.jp>

信英式 止め刺し用保定具

特許出願中
★★★★★

ワイヤートラップでくくった獲物を、この「止め刺し用保定具」で安全にかつ確実に捕獲します。

・軽量で手軽に持ち運べます。また「信英式ワイヤートラップ」と共通パーツも多いため、管理しやすく、無駄なく運用することができます。



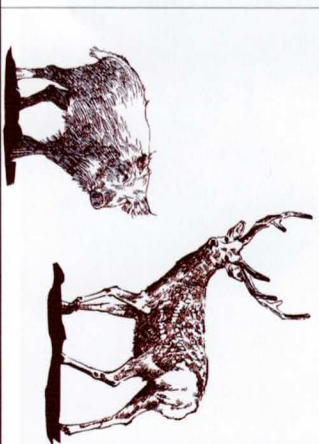
- ★ 安全性抜群!!
- ★ セット簡単
- ★ 空弾き120% 対策済み



止め刺し用保定具 設置手順

安全にご使用いただくために
本ページを必ずお読みください

- 1 安全ピンをセットします。
誤作動による事故防止のために必ず実施してください。
- 2 ワイヤーガイド溝にワイヤーをセットします。この時ワイヤーの結び目がワイヤーガイドの支点になるようにしてください。
- 3 ワイヤーの先端をトラップのフック等に引っ掛けます。
- 4 パイプをワイヤーガイドの方向に引っ張ります。
- 5 パイプがワイヤーガイドの支点から3cmほど手前まで達したら蝶ネジで留めます。
- 6 下リングへつまようじを挿し込みます。(3~6か所)
- 7 ワイヤーガイドを下リングに載せ、L字型留め具を蝶ネジで固定します。(4か所)
- 8 ワイヤーパイプをクリップで挟み固定します。
- 9 エリングトラップ部へつまようじを差し込んでから(両側各2本ずつ)安全ピンを外してください。
- 10 下リング裏の筒にボール*を挿し込みます。
*ボールはホームセンター等で測量用ボールをご購入ください。(25mm径)



箱罠 釣り餌タイプ

これで安心！

ハクビシン・アライグマなど野生獣による、
農林・漁業被害を防ぐ！

1基 価格はお問い合わせください
注文：最少ロット2基～受付






幅：360mm
高さ：370mm
奥行：930mm



特に、アライグマ捕獲最適箱罠

設置簡単★



下リング・ワイヤーガイドボックス

ワイヤーボックス
総合カタログ




下リングとワイヤーガイドは一对で、どちらがかけても役目を果たしません。

設置後に、下リングとワイヤーガイドを強力な糸同士でボックスングすることにより紛失をふせぐアイデア商品です。

1セット

価格はお問い合わせください




実用新案
第3251341号

ハイキョウソウ


取り扱い始めました！

日本ジカを効率的に捕獲するために使用する餌です。

(価格はお問い合わせください)



1袋 (30kg)



信英式ワイヤートラップ部品一覧



ワイヤートラップ
総合カタログ



P1 12cm 真円型
(塩ビ) (S1用)
熊罕誤捕獲対策済
1ヶ ¥2,300




P40 12cm 真円型 下リング
(塩ビ) (S1用)
熊罕誤捕獲対策済
1ヶ ¥1,300



P2 12cm 正方形
(アルミ) (S2用)
熊罕誤捕獲対策済
1ヶ ¥3,500



P3 12cm 長方形
(アルミ) (S3用)
ワイヤー部 約16.5cm
1ヶ ¥3,500



P12 12cm 角型用下箱
スチール (S7用)
1ヶ ¥1,100



P13 12cm 角型用下箱
木製 (S7用)
1ヶ ¥1,100



P14 12cm 方型、小判型用
下リング (S1~S6、S12用)
1ヶ ¥1,100



P15 15cm/20cm 丸型用
下リング (S8~S11用)
1ヶ ¥1,100



P4 12cm 長方形
(アルミ) (S12用)
ワイヤー部 約23cm
1ヶ ¥3,500



P5 12cm 小判型
(塩ビ) (S4用)
サビ対策済
1ヶ ¥3,500




P6 12cm 小判型
(アルミ) (S5用)
サビ対策済 クセ付きワイヤー可
1ヶ ¥3,500




P7 12cm 小判型
(スチール) (S6用)
クセ付きワイヤー可
1ヶ ¥3,500




P16 15cm/20cm 丸型用
超薄型下リング
(S8~S11用)
1ヶ ¥1,100



P17 12cm ベニヤ板
厚さ：9mm
1ヶ ¥770



P18 15cm、20cm ベニヤ板
厚さ：9mm
1ヶ ¥770



P21 ワイヤー
(全種共通)
1ヶ ¥3,500



P8 12cm 角型
(スチール) (S7用)
1ヶ ¥4,500



P9 15cm 小判型
(塩ビ) (S8用)
(塩ビ S8用)
1ヶ ¥3,500




P10 15cm 小判型
(アルミ) (S9用)
1ヶ ¥3,500



P11 20cm 丸型
(塩ビ) (S10用)
1ヶ ¥3,500




P22 安全板
(全種共通)
1ヶ ¥110



P23 松葉ピン
(寒冷地用オプティオン)
1ヶ ¥21



P24 12mmより戻し
(ワイヤー用)
10ヶ1セット ¥1,452



P25 寒冷地仕様用
跳ね上げスプリング
2ヶ1セット ¥1,100



P50 12cm 小判型
(塩ビ) (寒冷地用)
1ヶ ¥4,500



P51 15cm 小判型
(塩ビ) (寒冷地用)
1ヶ ¥4,500




P52 20cm 丸型
(塩ビ) (寒冷地用)
1ヶ ¥4,500




P53 12cm 角型
(スチール) (寒冷地用)
1ヶ ¥4,500



P26 ワイヤーストップパー
(分割タイプA)
1ヶ ¥550



P27 ワイヤーストップパー
(分割タイプB)
1ヶ ¥550



P28 φ8 シェットル
(ワイヤー用)
1ヶ ¥55



P32 4mm用スリーブ
(ワイヤー用)
10ヶ1セット ¥198



P30 ストッパー
(ワイヤー用)

10ヶ1セット ¥605



P31 ワイヤーストッパー
(ワイヤー用)

10ヶ1セット ¥825



P32 φ20 パイプキャップ
(ワイヤー用)

5ヶ1セット ¥1,000



P33 φ13×350 Lパイプ
(ワイヤー用)

5ヶ1セット ¥1,250



P34 φ20 キャップのみ
(ワイヤー用)

5ヶ1セット ¥225



P36 φ13×140cm スプリング
(ワイヤー用) スチール

1ヶ ¥550



P37 φ13×140cm スプリング
(ワイヤー用) ステンレス

1ヶ ¥605



P42 跳ね上げ部
(塩ビ) (S4用)


1セット ¥1,300




P38 跳ね上げ部
(アルミ) (S2用)
12cm 正方形
1セット ¥1,250



P39 跳ね上げ部
(アルミ) (S3用)
16.5cm 長方形
1セット ¥1,250



P40 跳ね上げ部
(アルミ) (S12用)
23cm 長方形
1セット ¥1,250



P41 金具留め具 (アングル)
(全種共通)

1セット ¥680

組み合わせセット内容 (一例)

- ① ワイヤーガイド (板、留め具)
- ② 下リング
- ③ 安全板
- ④ ワイヤー (ワイヤーストッパー、ワイヤー、より戻し)



注意していただくもの：爪楊枝
寒冷地用の場合：跳ね上げスプリング・松葉ピン 追加



R1 4mmメッキ線ワイヤー



ワイヤーの中では比較的安価ですが、強度は十分。交換頻度の高いくくり部分等への使用に最適です。色つけの際も色が良くのりします。

※4mmワイヤーの切売販売は一部を除き、10m、20m、30mにて承っております。
※切断荷重は計算値です。

7×24ワイヤー断面図と特徴
強さと柔らかさを同時に備えた構造

規格/切断荷重 7×24 (84kg)

1mあたり ¥88

R2 4mmワイヤー用 ペンチタイプカシメ治具



正確に、かつ素早く加締作業ができます。



スエーヅ (加締め)

● 全長53cm ● 重さ5.2kg
1台 ¥21,780

弊社製スリーブ使用上のご注意

弊社製 4mmスリーブを使用される場合は、必ず右図の番号③で加締めしてください。

※間違えるとワイヤーが抜ける可能性があります。
※使用後のメンテナンス(洗浄/注油)を必ず行ってください。



4mmカシメ用

※全商品PL保険加入済

※表示価格は全て税込価格です。

※ご注文数が多い場合は価格のご相談に応じます。お問い合わせください。

※価格は諸事情により予告なく変更する場合がございます。

※代引き手数料・送料別



ご注文 お問い合わせについて

FAX ご注文専用FAX

0265-86-5375

ご注文内容を確認後、商品を発送いたします。

※本カタログの裏面にあります、FAX申込用紙をコピーしてご利用ください。
※FAX送信の際は表・裏をご確認くださいませようしくお願いたします。

24時間受付

お電話 ご注文専用電話

0265-86-5209

ご注文の品がそろい次第発送いたします。

※上記の番号のみで受付となりますので
お間違のない様よろしくお願いたします。

月曜日～金曜日 (AM9:00～PM5:00)

注文はホームページから、電話又はFAXにてお願いたします

営業時間について

【営業日】月曜日～金曜日

【営業時間】AM9:00～PM5:00

【定休日】土日・祝日他(店舗・発送共)

※お昼前後のご注文は電話が混み合う場合がございます。ご了承ください。

ご来店をご希望のお客様へ

ご来店の際には、事前のご連絡をお願いたします。

カタログのご用命も
お気軽にお申し付けください

(取り扱い説明書単品もお送り致します。お問い合わせください。)

商品発送とお支払い方法について

商品
発送

ご注文をいただき、所定の事務手続き後、順次発送させていただきます。(お支払い方法及び繁忙・閑散期によりお届けまでの日数が異なりますので、ご了承ください。)商品は宅急便にて全国配送いたします。

お支払
方法

代金引換払い ▶ 商品代金 + 配送料 + 代金引換手数料
銀行振込 ▶ 商品代金 + 配送料

※北海道・沖縄を除く。取り扱い便はヤマト運輸のみとなります。

支店止めをご希望の際は、営業所名をご指定ください。

※商品到着後はすぐに開封ご確認くださいますようお願いいたします。

※振り込み手数料はお客様負担をお願いいたします。

※必ずご本人様名義にてご入金ください。

※お支払いは商品到着後、7日以内にお願いたします。

※初めてご注文のお客様で、銀行振込をご希望の場合、商品が到着し、確認をされた後、お支払いをお願いします。

口座 番号	銀行名/支店		口座名義
	振込先1	振込先2	
振込先3	八十二長野銀行/飯島支店	(普通) 17250	ユ.シンエイセイミツ
	アルファ中央信用金庫/飯島支店	(普通) 0501381	ユ)シンエイセイミツ
	郵便局	記号11170 口座番号 35038461	有限会社信英精密

お客様都合による返品・交換対応について

当社の製品の不具合・返品交換は商品到着後2週間以内にご連絡ください。ご返品頂いた商品を確認後に、交換・返品いたします。返品交換は未使用のもので、ご注文くださいましたご本人様からのみお受けいたします。返品・交換時の送料はお客様負担にてお願致します。

不良品や誤発送の交換対応について

製品には最新の注意を払って製作、及び点検を行っておりますが、到着しました製品に不具合・欠陥・商品違いがございましたら、ご使用にならず、すぐにご連絡ください。交換方法のご案内を致します。

信英精密からのお知らせとお願い

- 当社はお取引で得たお客様の個人情報を商品の発送やおお客様の利益となり得る情報の提供以外に使用いたしません。また、お客様の個人情報を許可なく他人・業者へ公表しない様、社員教育・危機管理に努めております。※お客様本人様が自己の個人情報について開示・訂正もしくはお手紙・DM等の発送を含む削除を希望された場合は速やかに対応致します。
- 当社パネ製品にはPL法に基づいた製造物責任保険に加入しております。当社パネ製品の製造上の不具合・欠陥が原因で破損・破断・損壊等が生じ、人的損害を及ぼした場合保険適用されます(対人賠償最高1億円)。但し出荷後改造(切断・溶接・穴あけ等)を行ったり、経年経過によるサビ劣化等、使用者の操作ミス・不注意の場合は除外されます。詳しくは保までお問合わせください。
- カタログの諸元については標準的な数値を表記しております。製造上の誤差で多少異なる場合があります。パネ製品はパネの特性を考慮して製造しているため、実寸がカタログ数値と異なる場合があります。
- 製品に関するご意見・ご要望がございましたらお気軽にお寄せください。※当社製品は安全対策、より長くお使いいただくために予告なく原材料・大きさ(サイズ)形状の変更をすることがあります。また、諸事情により価格を予告なく変更することもございます。(カタログNo.2026_01)



廃棄品について

弊社ワイヤートラップ廃棄品につきまして、
弊社にて処分いたします。
(お客様送料負担)

※弊社引取廃棄対象：

下記、「組み合わせセット内容」に記載されている部品
その他弊社で製造・販売しているもの

長野県公安委員会許可

第12594035号・第12594033号

上記各号に付帯する一切の事業 登録済



全商品
PL 保険加入済

製品の故障やご自身のケガなどが合った場合は
ご連絡ください。誠意をもってご対応致します。



〒399-3701 長野県上伊那郡飯島町田切 3239-151

TEL. 0265-86-5209 FAX. 0265-86-5375

mail info@shinseimitsu.co.jp

https://shinseimitsu.co.jp



大型動物の狩猟・駆除用のくくりわな

信英式 クイヤートラツラ

くくりわな総合カタログ

意匠登録 第1409277号
小判型 12cm、15cmタイプ

登録番号 第3238221号
軽合金 12cm、15cmタイプ

実用新案登録 第3177399号
超薄型 20cmタイプ

実用新案登録 第3154195号
丸型 20cmタイプ

実用新案登録 第3251341号
括り罠



(有) 信英精密



(有) 信英精密

当社製品は資材・加工品等
すべて国内にて生産しています。